

# Manual de Usuario



# Conexiones (Generador de Reportes)



# Agregar Conexión



Para agregar un conexión de clic en **Nuevo**.








Selecciona la opción **Generador de Reportes** para utilizar una librería que ayude a generar y visualizar reportes.

# Nueva/Editar Generador de Reportes

Nuevo Generador de Reportes

? Establece la librería que se va a utilizar en cada lenguaje de programación y si es necesario su licencia.

General

Nombre				?
Descripción	Opcional			?
Convertidores				?
<b>Interfaz Web</b>				
	ASP.NET Core	Ninguno	▲	
	Laravel	Ninguno	▲	
	Node.js®	Ninguno	▲	
	Spring Boot	Ninguno	▲	
<b>Escritorio</b>				
	Windows® Forms	Ninguno	▲	

## Convertidor

Selecciona la tecnología que vas a utilizar para generar un archivo PDF.

En algunos casos se requiere una licencia que debe ser adquirida por aparte para utilizarla.



[www.codium.mx](http://www.codium.mx)

Tel. 55-7158-8340 Ext. 117

Dirección: Adolfo Prieto 1759, col. del Valle Sur, CDMX, México