



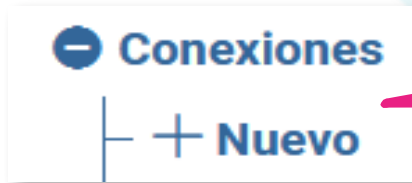
Manual de Usuario





Conexiones (Almacenamiento)

Agregar Conexión



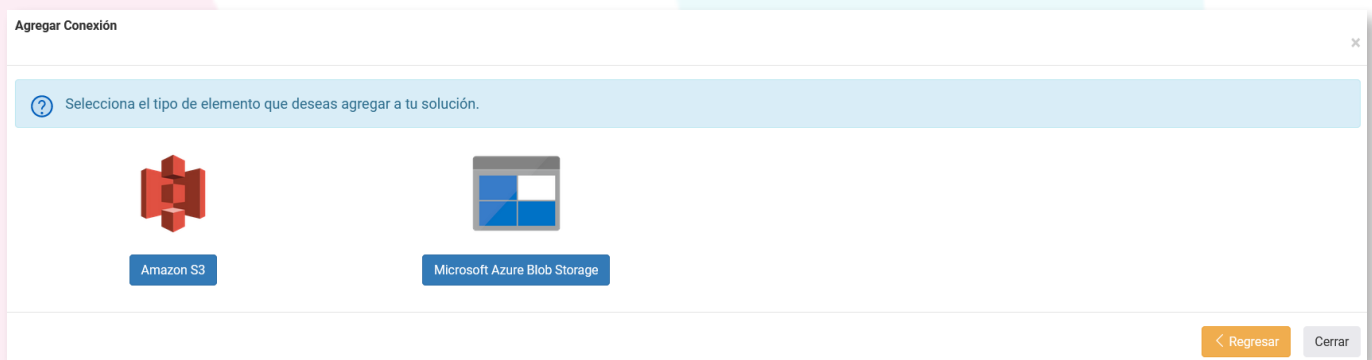
Para agregar un conexión de clic en **Nuevo**.



Selecciona la opción de **Almacenamiento** si deseas conectarte a un servidor remoto de archivos.

Tipo de Conexión

Selecciona la tecnología o servidor de almacenamiento al que deseas conectarte.



Nuevo/Editar Amazon S3

Indicador de cambios pendientes

Variante

Selecciona la variante o ambiente que deseas modificar.

Ayuda

Cada configuración tiene un elemento de ayuda indicando de que se trata.

The screenshot shows the 'Editar Amazon S3' configuration interface. At the top, there is a title bar 'Editar Amazon S3' and a close button. Below it is a blue informational banner with a question mark icon and text: 'Amazon S3 o Amazon Simple Storage Service es un servicio ofrecido por Amazon Web Services que proporciona almacenamiento de objetos a través de una interfaz de servicio web.' Below the banner is a yellow warning bar: 'Existen cambios que no han sido guardados.' The main form has a 'Variante' dropdown menu set to 'Ninguno'. There are two tabs: 'General' and 'Versiones'. The 'General' tab is active, showing fields for 'Llave de desarrollo' (with a 'Copiar' button and value 'b08143be-0ae0-409e-b40e-c0c16b59d0fa'), 'Nombre', 'Descripción' (set to 'Opcional'), 'AWS Access Key ID', 'AWS Secret Key', 'Bucket', and 'Región' (set to 'US East (Ohio)'). Each field has a help icon (question mark) on the right. At the bottom right, there are four buttons: 'Guardar' (green), 'Probar Conexión' (blue), 'Borrar' (red), and 'Cerrar' (grey).

Versiones

Mediante esta pestaña se pueden recuperar versiones anteriores.

Datos

Captura los datos requeridos para conectarte a Amazon S3

Guardar

Este elemento se activa solamente cuando existen cambios pendientes.

Probar Conexión

Utiliza este botón para probar los parámetros de conexión al servidor de base de datos.

Borrar

Este botón permite enviar a la papelera de reciclaje el elemento.

Nueva/Editar Microsoft Azure Blob Storage

Indicador de cambios pendientes

Variante

Selecciona la variante o ambiente que deseas modificar.

Ayuda

Cada configuración tiene un elemento de ayuda indicando de que se trata.

The screenshot shows the 'Editar Azure Blob' configuration window. At the top, there is a blue help banner with a question mark icon and the text: 'Un blob es un objeto binario grande y una opción de almacenamiento para cualquier tipo de datos que desee almacenar en formato binario.' Below this is a yellow warning banner: 'Existen cambios que no han sido guardados.' The main configuration area has a 'Variante' dropdown menu set to 'Ninguno'. Below that are two tabs: 'General' and 'Versiones'. The 'General' tab is active, showing fields for 'Llave de desarrollo' (with a 'Copiar' button and value 'e9ee37f6-9d59-4e0a-afc1-9059d791a298'), 'Nombre', 'Descripción' (with 'Opcional' selected), 'Cuenta', 'Llave de Cuenta', and 'Contenedor'. Each field has a help icon (question mark) to its right. At the bottom right, there are four buttons: 'Guardar' (green), 'Probar Conexión' (blue), 'Borrar' (red), and 'Cerrar' (grey).

Versiones

Mediante esta pestaña se pueden recuperar versiones anteriores.

Datos

Captura los datos requeridos para conectarte a Microsoft Azure Blob Storage

Guardar

Este elemento se activa solamente cuando existen cambios pendientes.

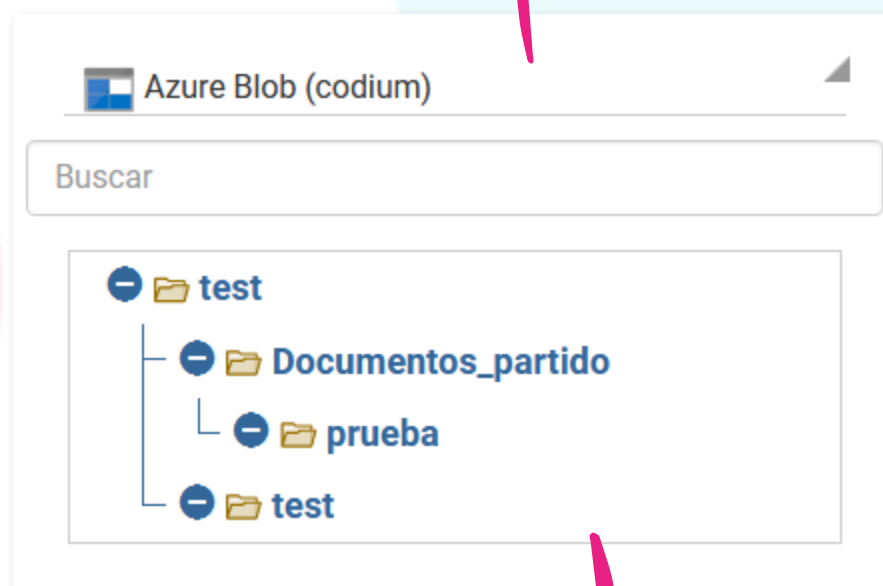
Probar Conexión

Utiliza este botón para probar los parámetros de conexión al servidor de base de datos.

Borrar

Este botón permite enviar a la papelera de reciclaje el elemento.

Para administrar los datos de una conexión debes ingresar a la sección **Administrador** dentro de **Desarrollo** y seleccionar la conexión.



Las colecciones de la conexión se muestran en el área de elementos.



Editar Carpeta

Nombre de la carpeta

Botón para agregar una carpeta. El nombre de la carpeta se especifica en la caja de la izquierda.

Datos de archivo o carpeta

Subir un archivo

Nombre	Fecha de Modificación	Tamaño
 prueba		
 testNode.txt	06/01/2022	1.1KB

Mostrando 1 a 2 de 2 registros

Icono indicando el tipo de archivo o si es una carpeta

Editar el nombre del archivo o la carpeta

Botón para borrar permanentemente un archivo



www.codium.mx

Tel. 55-7158-8340 Ext. 117

Dirección: Adolfo Prieto 1759, col. del Valle Sur, CDMX, México